



EMINENT I



45 WATT
HIFI-MISCH-
VERSTÄRKER
FÜR MUSIKER

Technische Daten

Betriebsspannungen: 110, 130, 220, 240 Volt Wechselspannung, 50/60 Hz
Röhrenbestückung: 5 x ECC 808, 2 x ECC 83, ECC 81, 2 x EI 34
Techn. Anordnung: 4 Vorverstärker, Zwischenverstärker, Phasenumkehr- und Gegen-
takt-Endstufe im B-Betrieb. Aussteuerungsanzeige-Instrument
Sprechleistung: 45 Watt Sinusleistung
Frequenzumfang: 40 Hz bis 15 KHz \pm 2 dB
Frequenzkorrektur: Eingangsregler: Höhen = + 10 dB bis - 16 dB bei 10 KHz
Tiefen = + 10 dB bis - 15 dB bei 70 Hz
Summenregler: Höhen = + 10 dB bis - 18 dB bei 10 KHz
Tiefen = + 10 dB bis - 15 dB bei 70 Hz

Eingänge:

Art:	Empfindlichkeit:	Impedanz:
4 x universal; hochohmig = Stift 1 + 2	10 mV	
niederohmig = Stift 1 + 3	1,6 mV	
Input = (elektron. Orgel usw.)	100 mV	100 KOhm
Tonband: Aufnahme	50 mV	hochohmig
Wiedergabe	250 mV	hochohmig
Echo/Hall: Aufnahme	50 mV	5 KOhm
Wiedergabe	1 V	400 KOhm

Ausgänge: 4, 8, 8 + 16 Ohm

Sicherungen: Netz = 110-130 V = 3 Amp. } sämtlich
220-240 V = 1,6 Amp. } träge,
Anode: = 0,4 Amp. } 5 x 20 mm
Gittervorspannung = 125 mA (im Gerät)


Abmessungen: Breite = 386 mm, Höhe = 139 mm, Tiefe = 268 mm

Ausführung: Modernes, anthrazitfarbiges Gehäuse mit abnehmbarem Deckel,
Flutlicht-Bedienungsplatte, Tragegriff

Gewicht: 12 kg


Zubehör: 1 Netzanschlußkabel und Ersatz-Sicherungen

Konstruktionsänderungen vorbehalten!

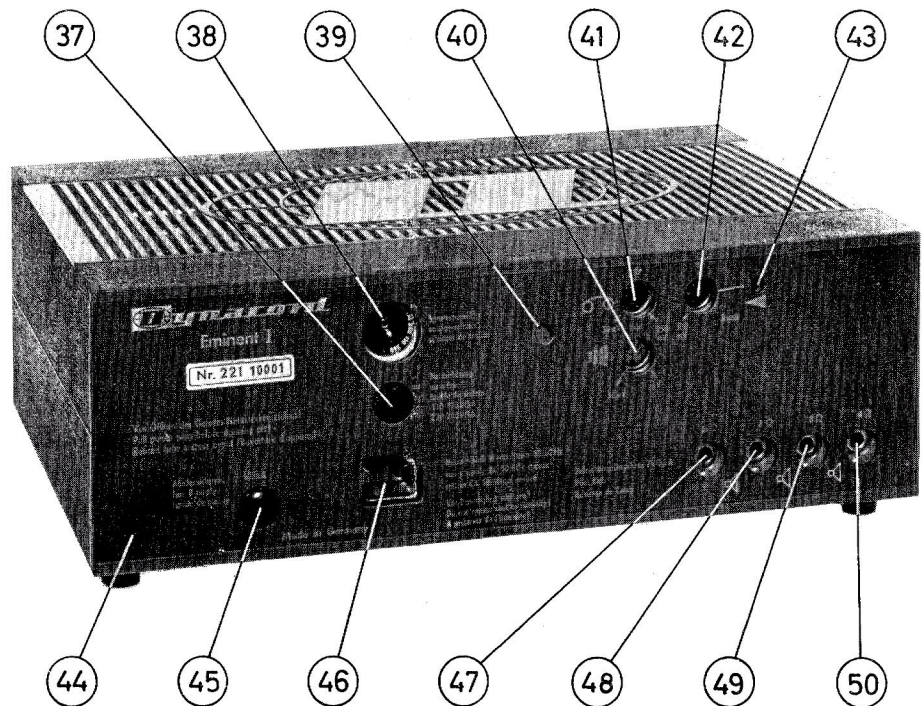



Mischverstärker mit 18 Röhrensystemen * 4 (+ 3) mischbare Universal-Eingänge *
Getrennte Höhen- und Tiefenregelung für 4 Eingänge *
Getrennte Echo-/Nachhallregelung für 4 Eingänge *
Summen-Lautstärkereglern für alle 7 Eingänge *
Getrennte Summen-Höhen- und Tiefenregler * Anschluß für Echo/
Nachhallgeräte * Anschluß für Tonbandgeräte * Eingang für elektronische
Instrumente * 45 Watt Sinus-Leistung * Aussteuerungsinstrument *
Bereitschaftsschalter (stand-by) * Flutlicht-Bedienungsplatte *
Modernes, anthrazitfarbiges Gehäuse mit abnehmbarem
Deckel * Tragegriff *

EMINENT I



ELECTRONIC UND GERÄTEBAU



Positionsnummern-Verzeichnis

- | | |
|--|--|
| ① = Echo-Nachhallstärke für „Eingang IV“ | ⑳ = „Summen-Tiefenregler“ |
| ② = „Lautstärkereger“ für „Eingang IV“ | ㉑ = Deckelöffnung oben |
| ③ = „Höhenregler“ für „Eingang IV“ | ㉒ = „Tiefenregler“ für „Eingang III“ |
| ④ = „Tiefenregler“ für „Eingang IV“ | ㉓ = „Höhenregler“ für „Eingang III“ |
| ⑤ = Bereitschaftsschalter (stand-by) | ㉔ = „Lautstärkereger“ für „Eingang III“ |
| ⑥ = Deckelöffnung unten | ㉕ = „Echo/Nachhallregler“ für „Eingang III“ |
| ⑦ = Gerät „Ein“ – „Aus“ | ㉖ = Flutlicht-Bedienungsplatte |
| ⑧ = „Höhenregler“ für „Eingang II“ | ㉗ = „Universal-Eingang III“ |
| ⑨ = „Tiefenregler“ für „Eingang II“ | ㉘ = „Universal-Eingang IV“ |
| ⑩ = Echo-Nachhallstärke für „Eingang II“ | ㉙ = Deckelöffnung unten |
| ⑪ = „Lautstärkereger“ für „Eingang II“ | ㉚ = Netzsicherung |
| ⑫ = Deckelöffnung unten | ㉛ = Netzspannungswähler |
| ⑬ = „Universal-Eingang II“ | ㉜ = Befestigung für Ersatzsicherungsbeutel |
| ⑭ = Deckel unten | ㉝ = Kopplungsbuchse für „Echo/Nachhall-
geräte“ |
| ⑮ = Tragegriff | ㉞ = Buchse für Tonband-Aufnahme- und
Wiedergabe |
| ⑯ = „Universal-Eingang I“ | ㉟ = Eingang „Input“ (für elektr. Orgel) |
| ⑰ = Deckel oben | ㊱ = Pegelregler für „Input“ |
| ⑱ = Deckelöffnung oben | ㊲ = Rückwand |
| ㉑ = „Lautstärkereger“ für „Eingang I“ | ㊳ = Anodensicherung |
| ㉒ = Echo-Nachhallstärke für „Eingang I“ | ㊴ = Netzanschluß |
| ㉓ = „Tiefenregler“ für „Eingang I“ | ㊵ = Ausgang 16 Ohm |
| ㉔ = „Höhenregler“ für „Eingang I“ | ㊶ = Ausgang 8 Ohm |
| ㉕ = „Summen-Lautstärke-Regler“ | ㊷ = Ausgang 8 Ohm |
| ㉖ = Deckelöffnung oben | ㊸ = Ausgang 4 Ohm |
| ㉗ = Aussteuerungsinstrument | |
| ㉘ = „Summen-Höhenregler“ | |